

L275mm X W314mm

# CHUWI 驰为 Hi8 聚核系列平板电脑说明书

## The User Manual of Poly nuclear series Tablet PC -- Hi8

简体中文

前言

尊敬的用户您好！感谢您购买驰为聚核系列平板电脑产品Hi8，Hi8是驰为品牌精心推出的可畅游互联网的四核平板电脑产品，在您使用本机之前，请仔细阅读随机提供的说明书，以便您能正确使用本机的各项功能！

免责声明：

1. 请务必使用5V/2A原装充电器，对于未使用原装充电器所产生的故障或其他问题，本公司不承担任何责任。
2. 聚核系列平板电脑产品为高科技产品，其中包括软件和硬件部分，您可以使用第三方提供的、游戏、视频、音乐、图片和软件，但因产生的版权问题或者产品故障，本公司不承担任何责任。
3. 如果产品发生故障，本公司严格按照保修条款进行服务，但对于用户使用而有可能导致的财产损失或者经济损失不承担任何赔偿责任。
4. Hi8出厂时会内置一定的常用软件，此类软件经过实际测试，均可使用。但如您在使用过程中发现兼容性或者其它问题，自行删除或者不用，不会对本机造成任何影响，也不属于产品质量问题，请知悉。
5. 我们可能在未先通知您的情况下，对产品进行改进或者升级，更改一些产品的规格和外观，请以实物为准。

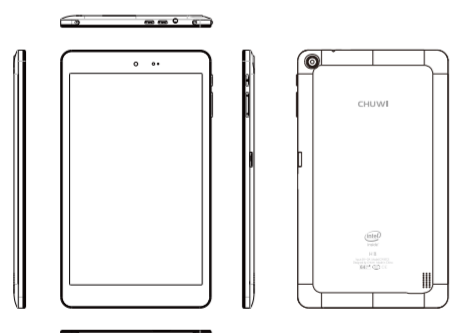
您好！在使用过程中请注意以下几点：

1. 因为机器在播放视频文件、WiFi上网、玩大型游戏的时候功耗比较大，机器的温度较高，所以请不要长时间连续使用机器，避免整机温度过高而出现死机等异常现象。
2. 如果平板电脑长时间不使用，请一个星期左右充满一次电再存放，防止机器长久不使用而无法启动机器。
3. USB线和充电器必须使用驰为公司原配的，否则可能会出现找不到U盘和充不来电的现象。
4. 请在下列情况下充电：
  - a. 请确认是否有WiFi热点。
  - b. 请确认聚核系列平板已连接上WiFi（进入设置查看）。
  - c. 请确认WiFi信号强度及是否具有连接权限。
5. 如果机器的性能需要升级的时候请到驰为官方网站下载最新的固件和升级工具，按照固件升级教程进行升级。如不确定如何升级，请联系驰为工作人员。

机器使用过程中，TFT液晶显示屏上有时候会直径约0.2MM左右的亮点（白点、黑点、红点或者是绿点）的情况。这是有源矩阵TFT液晶显示屏的一个正常现象，并非机器或显示屏有故障。出现亮点的主要原因是：TFT液晶显示屏显示大幅画面细腻的彩色图像，需要整个显示屏有高达几十万的像素，其像素数为1200（X）X234（Y）=2808800个（28万个像素）而每个像素接近或重叠时就会出现此现象，所以东芝、松下、日立、夏普等公司一般都规定3个直径在0.2MM左右以内的亮点液晶显示屏为合格品。

祝您使用愉快！

### 一、操作指南



本机的操作方式为电容触摸屏加按键的操控方式，用户可单独使用电容触摸屏操作，也可以使用触摸屏和按键配合的方式。触摸屏的操作方式按本机UI界面操作即可。也可以使用OTG线（选配）或者蓝牙连接鼠标键盘进行操作。

### 二、注意事项

- 本聚核系列平板电脑是高精度电子产品，请勿自行拆卸。
- 避免强烈摔打、碰撞聚核系列平板。
- 避免在下列环境中使用聚核系列平板电脑:高温、低温潮湿、多尘、强磁场

及长期暴露于阳光之下。

- 可用干净的湿棉布轻轻擦拭聚核系列平板的外壳，严禁用其它化学溶液清洗。
- 本聚核系列平板不可遭受水滴和水溅，且聚核系列平板电脑附近不宜放置诸如水杯一类装满液体的物品。
- 请用适当的音量，以避免损伤听力。
- 请使用制造商允许的电池、充电器和附件。使用任何其它类型的配件都将违反保修条例，并有可能发生故障。
- 聚核系列平板在格式化或正在上传下载过程中请不要断开连接，否则可能导致程序出错。
- 请按当地相关的环保条例处置废弃物和附件。
- 本聚核系列平板在使用过程中如有任何问题，请联系当地经销商或直接与本公司客服中心联系。
- 对于那些因产品损坏、维修或者其他原因引起的抹除内存损失，本公司不负任何责任，请用户遵照使用手册进行规范操作。
- 因平板电脑所需充电电压及电流较大，所以在插入电脑时，只能进行存储和拷贝，不能进行充电，Hi8只能使用原装充电器充电。
- 本公司保留改进产品的权利，产品规格及设计如有变更，恕不另行通知。

### 三、常见问题处理

1. 聚核系列平板不能开机
  - a. 检查电池是否有电。
  - b. 连接电源适配器后再次检查机器。
  - c. 如果充电后仍然无法开机，请与我们联系。
2. 不能拷贝或安装软件
  - a. 确认计算机与聚核系列平板电脑间是否正确连接。
  - b. 确认是否在菜单栏把USB模式调为可复制模式。
  - c. 确认连接线是否有损坏。
3. 不能WiFi上网
  - a. 请确认是否有WiFi热点。
  - b. 请确认聚核系列平板已连接上WiFi（进入设置查看）。
  - c. 请确认WiFi信号强度及是否具有连接权限。

### 四、技术规格

品牌	CHUWI/驰为
型号	Hi8 Pro
操作系统	Windows系统、Android系统
处理器品牌	intel 64bit Quad Core
触摸屏类型	电容屏
屏幕尺寸	8.0英寸
分辨率	1920X1200像素
内存容量	2GB
上网方式	WiFi
热门功能	重力感应、光感感应、蓝牙4.0等
扩展插槽	64GB Micro SD卡（TF）
其它接口	3.5mm耳机接口、Type-C、HDMI、TF卡接口、Type-C USB(电源接口)
功能按键	开关按键、音量按键
前置摄像头	200万
后置摄像头	200万
电池容量	3.7V、4000mAh
电源适配器	输入：AC100-240V.50-60Hz 输出：5V=2A
尺寸	211.2mmX123.2mmX9.3mm
重量	352g
支持格式	音频：OGG,ACC,M4A,FLAC,AMR etc 视频：AVI,MKV,MP4,M4V、WEBM,3GP,MPEG4 etc 图片：JPG,JPEG,GIF,BMP,PNG 电子书：TXT,PDF,DOC,FB2,EPUB,HTML

English

Introduction

Dear users, Thank you for your purchase of CHUWI products Hi8 Series Tablet poly nuclear. Hi8 is a quad-core Tablet PC products CHUWI well-launch of the brand can swim the Internet . please read this user' s manual carefully before you use the machine, so that you can use the features of this machine properly!

Disclaimer:

1. Please be sure to use 5V/2A CHUWI original chargers, For problems or faults which were caused by not using the Original adapter, the company does not undertake any responsibility.
2. Poly-core series of Tablet PC products for the high-tech products, including software and hardware. You can use the music video, pictures and software which provide by third part, but the copyright issue or product fault it caused, we don' t take any responsibility.
3. If the product breaks down, we will strictly according to the warranty terms, but we will take no responsibility for the possible property damage or economic loss when using the players by users.
4. The Hi8 leave factory built-in software, such software after the actual test can be used. However, if you find compatibility or other issues in the course of their own deleted or not, will not have any impact on the machine. Not belong to the issue of product quality, please know.
5. The Company reserves the right to improve products, product specifications and design subject to change without notice! Please make the object as the standard.

Please note the following in using:

1. For the machines in a file or play when power consumption of large game is larger, the temperature of the machine is very high, so please don' t long time continuous use machines, avoid the temperature is too high and appear crash etc anomaly.
2. If Tablet PC don' t use for a long time, please charge the machine with full of storage around once a week, in order to prevent the machine from starting again ,with long-term no using;
3. USB line and charger must use the original for the company; otherwise it may appear the phenomenon of finding not U plate and can' t filling into electricity.

4. please charge under the following circumstances:  
A, the battery ICONS shows no electricity.  
B, system automatic shutdown or can' t boot.  
5. If the performance of machine need to upgrade, please go to the CHUWI official website to download the latest firmware and upgrade tools, according to the specifications "firmware upgrade" methods operation.

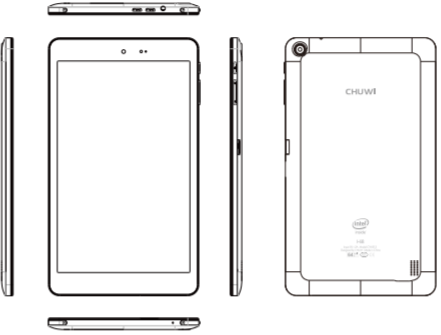
Machines in use process, TFT LCD screen sometimes appear about 0.2 MM in diameter, black ,white highlights (red dot or is green dots). This is an active matrix TFT LCD screen in a normal phenomenon, not machine or display has broken down. The main reason is appear window TFT LCD screen shows sharply, the image with color, fine pictures required the screen with up to hundreds of thousands of pixels, its pixel is 1,200 (X) X 234 (Y) = 280800 a (28 million pixels). Each pixel close or overlap will appear this phenomenon, so Toshiba, Panasonic, Hitachi, sharp, etc, three companies usually provisions about 0.2 MM in diameter within the window LCD screen for qualified products. Wish using happy!

### (1).the attentions

- This poly-core series Tablet PC is high precision electronic products, please do not disassemble.
- Avoid strong throw, collision the poly-core series Tablet PC.
- Avoid using the Tablet PC in those environment: high temperature, low temperature humidity, dusty, strong magnetic field and the long-term exposure to the sun.
- Wipe gently the poly-core series Tablet PC by wrung-out wet cotton cloth, avoid with other chemical shell.
- This poly-core series Tablet PC can' t suffer drip and splash water, and can' t place it beside such as full glass of Liquid body.
- Please use appropriate volume, in order to avoid damage hearing.
- Please use the battery, charger allows manufacturers and accessories. Use any other type of accessories would violate the warranty ordinance, and possible failure.
- Poly-core series Tablet PC in the format or ongoing uploads and downloads process please don' t become disconnected, otherwise may cause application error.
- Please according to local related environmental protection ordinance disposal abandoned machine and accessories.
- If you have any question in using the poly-core series Tablet PC

process, please contact with the local dealer or direct contact with our company customer service center.

- Poly-core series Tablet PC required charging voltage and current, into the computer, only for storage and copying, and can not be charged, Hi8 can only use the original charger.
  - The company reserves the right to improve product, product specifications and design are subject to change without notice.
- (2)Instructions



InNative mode of operation for capacitive touch screen key handling, user can not only use the way of touch screen operation alone but also buttons. Touch screen operation modes according to the machine UI interface can You can also use the OTG cable (optional) or Bluetooth to connect the mouse and keyboard for operation.

### (3).The solution of common problem

1. Poly nuclear Series Tablet can' t boot
  - a. Check the battery is charged with electricity.
  - b. Check the machine again after connection power adapter.
  - c. If charging still unable to boot, please contact with our distributors.
2. Cannot copy or install software
  - a. To confirm the computer and Poly-core series Tablet PC is properly connected.
  - b. To confirm whether the usb mode in the menu bar to tune for replicable model.
  - c. Make sure the cable is damaged.
3. Cannot WiFi Internet
  - a. Please confirm whether there is a WiFi hotspot.
  - b. Make sure that the micro tablet is connected to the WiFi (to enter the settings view).
  - c. Make sure the WiFi signal strength and whether or not to have permission to connect.

### (4).Technical specification

Brand	CHUWI
Model	Hi8 Pro
System	Windows system,Android system
CPU Brand	intel 64bit Quad Core
TP Model	Capacitive screen
Screen size	8.0 inch
Resolution	1920X1200
RAM	2GB
Net play style	WiFi
Hot function	Gravity sensor、Light induction、Bluetooth4.0,ets
Expansion slot	64GB Micro SD card（TF）
Other interface	3.5mmheadphone jack、Type-C、HDMI、TFcard interface、Type-C USB(Power interface)
Function button	Button switch、volume switch
Front camera	2.0 MP
Rear camera	2.0 MP
Battery	3.7V、4000mAh
Charger	Input：AC100-240V.50-60Hz Output：5V=2A
Size	211.2mmX123.2mmX9.3mm
Weight	352g
Supported format	Video format：OGG,ACC,M4A,FLAC,AMR etc Video format：AVI,MKV,MP4,M4V、WEBM,3GP,MPEG4 etc The picture：JPG,JPEG,GIF,BMP,PNG E-book format：TXT,PDF,DOC,FB2,EPUB,HTML

繁體中文

前言

尊敬的用户您好！感谢您购买驰为聚核系列平板电脑产品Hi8，Hi8是驰为品牌精心推出的可畅游互联网的四核平板电脑产品，在您使用本机之前，请仔细阅读随机提供的说明书，以便您能正确使用本机的各项功能！

免责声明：

- 1、请务必使用5V/2A原装充电器，对于未使用原装充电器所产生的故障或其他问题，本公司不承担任何责任。
- 2、聚核系列平板电脑产品为高科技产品，其中包括软件和硬件部分，您可以使用第三方提供的、游戏、视频、音乐、图片和软件，但因产生的版权問題或者产品故障，本公司不承担任何责任。
- 3、如果产品发生故障，本公司严格按照保修条款进行服务，但对于用户使用而有可能导致的财产损失或者经济损失不承担任何赔偿责任。
- 4、Hi8出厂时会内置一定的常用软件，此类软件经过实际测试，均可使用。但如您在使用过程中发现兼容性或者其它问题，自行删除或者不用，不会对本机造成任何影响，也不属于产品质量问题，请知悉。
- 5、我们可能在未先通知您的情况下，对产品进行改进或者升级，更改一些产品的规格和外观，请以实物为准。

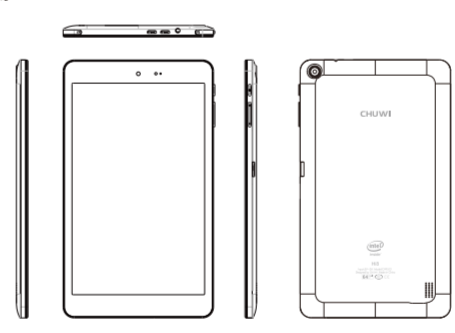
您好！在使用过程中请注意以下几点：

- 1、因为机器在播放视频文件、WiFi上网、玩大型游戏的时候功耗比较大，机器的温度较高，所以请不要长时间连续使用机器，避免整机温度过高而出现死机等异常现象。
- 2、如果平板电脑长时间不使用，请一个星期左右充满一次电再存放，防止机器长久不使用而无法启动机器。
- 3、USB线和充电器必须使用驰为公司原配的，否则可能会出现找不到U盘和充不来电的现象。
4. 请在下列情况下充电：
  - A. 电池电量图标显示没电时。
  - B. 系统自动关机或者不能开机。
5. 如果机器的性能需要升级的时候请到驰为官方网站下载最新的固件和升级工具，按照固件升级教程进行升级。如不确定如何升级，请联系驰为工作人员。

机器使用过程中，TFT液晶显示屏上有时候会直径约0.2MM左右的亮点（白点、黑点、红点或者是绿点）的情况。这是有源矩阵TFT液晶显示屏的一个正常现象，并非机器或显示屏有故障。出现亮点的主要原因是：TFT液晶显示屏显示大幅画面细腻的彩色图像，需要整个显示屏有高达几十万的像素，其像素数为1200（X）X234（Y）=2808800个（28万个像素）而每个像素接近或重叠时就会出现此现象，所以东芝、松下、日立、夏普等公司一般都规定3个直径在0.2MM左右以内的亮点液晶显示屏为合格品。

祝您使用愉快！

### 一、操作指南



本机的操作方式为电容触摸屏加按键的操控方式，用户可单独使用电容触摸屏操作，也可以使用触摸屏和按键配合的方式。触摸屏的操作方式按本机UI界面操作即可。也可以使用OTG线（选配）或者蓝牙连接鼠标键盘进行操作。

### 二、注意事项

- 本聚核系列平板电脑是高精度电子产品，请勿自行拆卸。
- 避免强烈摔打、碰撞聚核系列平板。
- 避免在下列环境中使用聚核系列平板电脑:高温、低温潮湿、多尘、强磁场及长期暴露于阳光之下。
- 可用干净的湿棉布轻轻擦拭聚核系列平板的外壳，严禁用其它化学溶液清洗。

Please visit our website: <http://www.chuwi.com> for technical support and for our product upgrade service.

- 本聚核系列平板不可遭受水滴和水溅，且聚核系列平板电脑附近不宜放置诸如水杯一类装满液体的物品。
- 请用适当的音量，以避免损伤听力。
- 请使用制造商允许的电池、充电器和附件。使用任何其它类型的配件都将违反保修条例，并有可能发生故障。
- 聚核系列平板在格式化或正在上传下载过程中请不要断开连接，否则可能导致程序出错。
- 请按当地相关的环保条例处置废弃机器和附件。
- 本聚核系列平板在使用过程中如有任何问题，请联系当地经销商或直接与本公司客服中心联系。
- 对于那些因产品损坏、维修或者其他原因引起的抹除内存损失，本公司不负任何责任，请用户遵照使用手册进行规范操作。
- 因平板电脑所需充电电压及电流较大，所以在插入电脑时，只能进行存储和拷贝，不能进行充电，Hi8只能使用原装充电器充电。
- 本公司保留改进产品的权利，产品规格及设计如有变更，恕不另行通知。

### 三、常見問題處理

1. 聚核系列平板不能開機
  - a. 檢查電池是否有電。
  - b. 連接電源适配器後再次檢查機器。
  - c. 如果充電後仍然無法開機，請與我們的銷售商聯繫。
2. 不能拷貝或者安裝軟件
  - a. 確認計算機與聚核系列平板电脑間是否正确連接。
  - b. 確認是否在菜單欄把USB模式調為可復制模式。
  - c. 確認連接線是否有損壞。
3. 不能WiFi上網
  - a. 請確認是否有WiFi熱點。
  - b. 請確認聚核系列平板已連接上WiFi（進入設置查看）。
  - c. 請確認WiFi信號強度及是否具有連接權限。

### 四、技術規格

品牌	CHUWI/馳為
型號	Hi8 Pro
操作系統	Windows系統、Android系統
處理器品牌	intel 64bit Quad Core
觸摸屏類型	電容屏
屏幕尺寸	8.0英寸
分辨率	1920X1200像素
内存容量	2GB
上網方式	WiFi
熱門功能	重力感應、光感感應、藍牙4.0等
擴展插槽	64GB Micro SD卡（TF）
其它接口	3.5mm耳機接口、Type-C、HDMI、TF卡接口、Type-C USB(電源接口)
功能按键	開關按键、音量按键
前置摄像头	200萬
后置摄像头	200萬
電池容量	3.7V、4000mAh
電源适配器	輸入：AC100-240V.50-60Hz 輸出：5V=2A
尺寸	211.2mmX123.2mmX9.3mm
重量	352g
支持格式	音频：OGG,ACC,M4A,FLAC,AMR etc 视频：AVI,MKV,MP4,M4V、WEBM,3GP,MPEG4 etc 圖片：JPG,JPEG,GIF,BMP,PNG 電子書：TXT,PDF,DOC,FB2,EPUB,HTML



深圳市馳為創新科技有限公司  
营销中心：深圳市宝安区西乡街道铁岗社区铁岗工业路312号  
网 址：www.chuwi.com  
備 註：本廠備有現貨供應。1G-1000,000,000Byte+16選配空間用于存儲系統文件等；可選配小卡拓展容量。  
欲觀更多產品和促銷信息或直購訂程，請撥打馳為服務專線：4008-296-288 或登錄www.chuwi.com